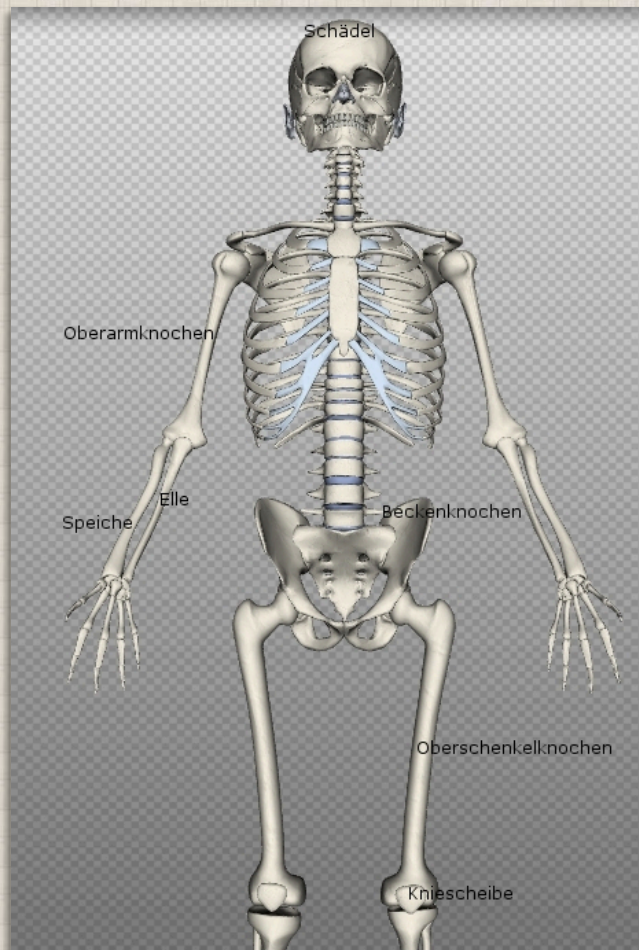


Bilder beschriften - online

Idee

In vielen Gebieten kann es klärend sein, wenn bestimmte Bereiche in einem Bild beschriftet werden; und nicht wenige Aufgaben verlangen genau das von den SuS.



ICT-Kompetenzen

- Die SuS können ein einfaches Bildbearbeitungsprogramm gezielt einsetzen und zur Erstellung eines Dokumentes anwenden.
- Die SuS können eine Datei in einer Ordnerstruktur finden, diese nach der Bearbeitung bedeutungsvoll benennen und sie an einem sinnvollen Ort ablegen.
- Die SuS kennen einfache Möglichkeiten der Textformatierung und wenden diese an.

ICT ganz einfach

Werkzeug



Zu finden auf:
picfont.com

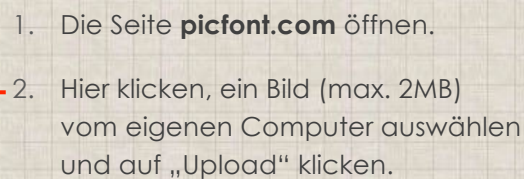
Alternativ kann auch ein Textverarbeitungs- oder Präsentationsprogramm (z.B. Word oder PowerPoint) verwendet werden.

Anleitungen

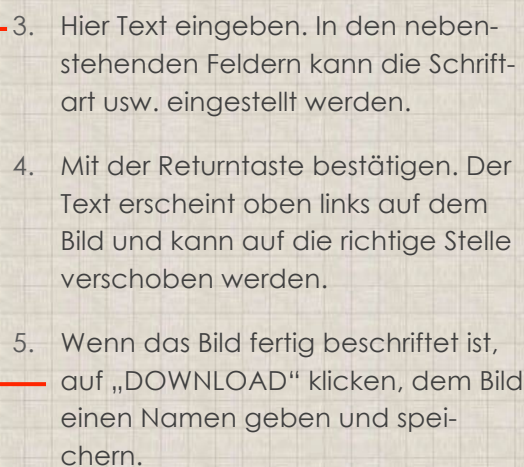
- Schriftliche Anleitung auf der Rückseite
- suras-weblog.at/mit-picfont-ganz-einfach-bilder-online-beschriften/

oder via QR-Code





Ein Bild kann auch aus dem Netz
via URL hochgeladen werden.



Mit der Funktion DRAW kann auch in ein Bild gezeichnet werden. Jedoch kann NICHT gleichzeitig gezeichnet und Text eingefügt werden

PHBern IBM Schulinformatik lorenz.moeschler@phbern.ch